

## How to create an account in Appfine

(23/09/25)

- Please connect to the Appfine site at the following address:

<https://www.appfine.fr>





- Please enter your email and phone number (you can use a foreign phone number).

! The number must not already be associated with another Appfine account.

! The account creation process must be completed in a single session: do not leave the creation page, or you could be blocked.

- If you have any issues, please contact the Online support


3.10.10



**Besoin d'aide ?**

Consultez notre aide en ligne ou contactez-nous.

[Accéder à l'aide en ligne](#)

Saisissez vos informations personnelles. En cas d'activation, le code vous sera demandé à l'étape suivante.

## Inscription / Activation

Compte

E-mail

Il s'agit de votre identifiant pour vous connecter

Portable  
Entrer un numéro de téléphone

Un code d'activation vous sera envoyé par SMS.

Identité

☐ Femme
 ☐ Homme

Nom

Prénom

Date de naissance


Jour


Mois

Année

[S'inscrire](#)

- You will receive a **code via Text Message**. You will have to enter it on the account activation page (please do not leave the log-in page as long as the account is not fully created.)


3.10.10



**Besoin d'aide ?**

Consultez notre aide en ligne ou contactez-nous.

[Accéder à l'aide en ligne](#)

## Activation du compte

Où trouver ce code ?

Le code d'activation permet d'activer votre espace.

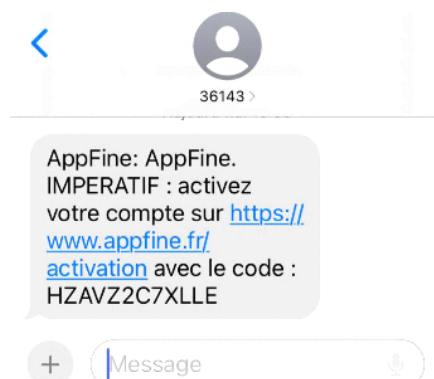
1. Si l'établissement vous a créé votre espace, il vous a été remis en main propre, par e-mail ou par SMS.
2. Si vous avez créé votre espace, vous avez reçu le code d'activation par e-mail ou par SMS.
3. Si vous n'avez pas de compte, veuillez-vous [créer un compte](#) puis revenez ici pour activer votre compte.

Code provisoire en 12 caractères \*

[Régénérer le code d'activation](#)

[Valider](#)

! Please note that the code can contain a mix of numbers and letters.



----- Forwarded message -----  
De : <[ne-pas-repondre@appfine.fr](mailto:ne-pas-repondre@appfine.fr)>  
Date: mar. 23 sept. 2025, 16:03  
Subject: AppFine : Identifiants de connexion  
To: <[@gmail.com](mailto:)>

Votre compte AppFine a bien été créé.

Votre identifiant de connexion :

[@gmail.com](mailto:)

**Activer mon compte**

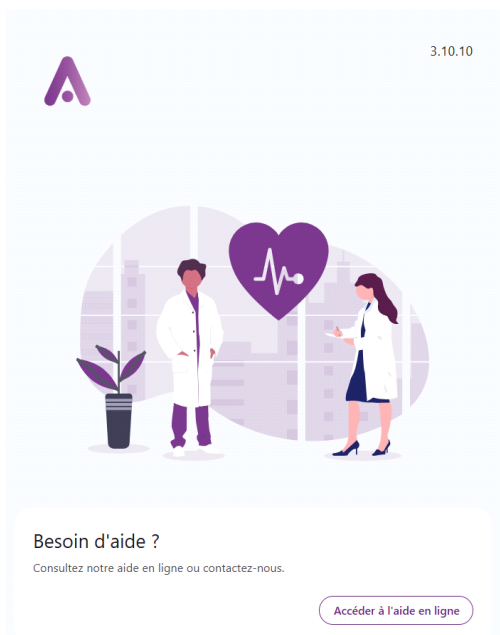
En cas de problème, vous pouvez nous contacter :

Email : [support@appfine.fr](mailto:support@appfine.fr)

Si vous ne voyez pas le bouton ci-dessus, cliquez sur ce lien d'activation :

<https://www.appfine.fr/activation>

- Please create a password.



Renseignez un mot de passe sécurisé

## Mon espace

Mot de passe \*

\*\*\*\*\*

Confirmer le mot de passe \*

\*\*\*\*\*

☒ J'accepte [le règlement général de application](#) sur la protection de mes données.

**Confirmer**

Your account has been successfully created !


 Appfine

+ Prendre rendez-vous

 Accueil

 Rendez-vous

 Carnet de santé

 Documents

Bonjour Claudine

AppFine est un portail patient. Il permet de stocker et partager vos documents et données de santé en toute confidentialité.

Mes prochains rendez-vous

 Vous n'avez pas de rendez-vous pour le moment.

CE